









# 부산가톨릭대학교

## 2028학년도 대학입학전형 시행계획

The Search for Truth, Practice of Love and Mind of Service grounded in the Catholic Spirit

### 목 차

 2028학년도 대학입학전형 주요 변경사항 .....	1
 2028학년도 대학입학전형 주요 사항 .....	2
 2028학년도 대학입학전형 개요 .....	3
 2028학년도 대학입학전형 일정 .....	4
 2028학년도 전형별 모집 인원 .....	5
I. 수시모집 전형별 지원자격 및 전형 방법 .....	6
II. 정시모집 전형별 지원자격 및 전형 방법 .....	16
 2028학년도 외국인 특별전형 지원자격 및 전형 방법 .....	17
 2028학년도 만학도 특별전형 지원자격 및 전형 방법 .....	18



# 2028학년도 대학입학전형 시행계획

## 2028학년도 대학입학전형 주요 변경사항

구분	2027학년도	2028학년도																																				
학생부교과 전형 명칭 및 방법 변경	<ul style="list-style-type: none"> <li>□ 학생부교과(교과우수전형 I), 학생부교과(교과우수전형 II)               <ul style="list-style-type: none"> <li>▪ 총 12개 과목 반영</li> <li>• 국어, 영어, 수학, 탐구교과(사회·과학) 각 2과목 (진로선택과목 반영 불가)</li> <li>• 국어, 영어, 수학, 탐구교과(사회·과학) 중 2과목 (진로선택과목 반영 가능)</li> <li>• 기타교과 2과목 (진로선택과목 반영 가능)</li> </ul> </li> </ul>	<ul style="list-style-type: none"> <li>□ 학생부교과(교과일반전형), 학생부교과(교과공동체전형)               <ul style="list-style-type: none"> <li>▪ 석차등급 상위 14개 과목 반영</li> <li>• 국어, 영어, 수학, 탐구교과(사회(역사/도덕 포함), 과학) 각 2과목</li> <li>• 전체 과목 중 6과목</li> </ul> </li> </ul>																																				
학생부교과 전형 신설	-	<ul style="list-style-type: none"> <li>□ 학생부교과(교과진로전형)               <ul style="list-style-type: none"> <li>▪ 교과 80% + 서류평가 20%                   <ul style="list-style-type: none"> <li>※ 교과 80%: 석차등급 상위 14개 과목 반영</li> <li>• 국어, 영어, 수학, 탐구교과(사회(역사/도덕 포함), 과학) 각 2과목</li> <li>• 전체 과목 중 6과목</li> </ul> </li> <li>※ 서류평가 20%: 진로역량 평가</li> </ul> </li> </ul>																																				
학교폭력 조치사항 평가 반영	<ul style="list-style-type: none"> <li>□ 학생부교과(교과우수전형 I), 학생부교과(농어촌학생전형), 학생부교과(사회배려대상자전형)</li> </ul> <table border="1"> <tr><td>1호</td><td>0.5%</td></tr> <tr><td>2호</td><td>1%</td></tr> <tr><td>3호</td><td>1%</td></tr> <tr><td>4호</td><td>3%</td></tr> <tr><td>5호</td><td>3%</td></tr> <tr><td>6호</td><td>5%</td></tr> <tr><td>7호</td><td>5%</td></tr> <tr><td>8호</td><td>10%</td></tr> <tr><td>9호</td><td>10%</td></tr> </table>	1호	0.5%	2호	1%	3호	1%	4호	3%	5호	3%	6호	5%	7호	5%	8호	10%	9호	10%	<ul style="list-style-type: none"> <li>□ 학생부교과(교과일반전형) 학생부교과(교과공동체전형): 80% 반영 학생부교과(교과진로전형) 학생부교과(농어촌학생전형) 학생부교과(사회배려대상자전형)</li> </ul> <table border="1"> <tr><td>1호</td><td>10점</td></tr> <tr><td>2호</td><td>20점</td></tr> <tr><td>3호</td><td>30점</td></tr> <tr><td>4호</td><td>50점</td></tr> <tr><td>5호</td><td>50점</td></tr> <tr><td>6호</td><td>100점</td></tr> <tr><td>7호</td><td>100점</td></tr> <tr><td>8호</td><td>불합격</td></tr> <tr><td>9호</td><td>불합격</td></tr> </table>	1호	10점	2호	20점	3호	30점	4호	50점	5호	50점	6호	100점	7호	100점	8호	불합격	9호	불합격
1호	0.5%																																					
2호	1%																																					
3호	1%																																					
4호	3%																																					
5호	3%																																					
6호	5%																																					
7호	5%																																					
8호	10%																																					
9호	10%																																					
1호	10점																																					
2호	20점																																					
3호	30점																																					
4호	50점																																					
5호	50점																																					
6호	100점																																					
7호	100점																																					
8호	불합격																																					
9호	불합격																																					
	<ul style="list-style-type: none"> <li>□ 학생부종합: 모든 전형</li> </ul> <table border="1"> <tr><td>1~9호</td><td>정성평가</td></tr> </table>	1~9호	정성평가	<ul style="list-style-type: none"> <li>□ 학생부종합: 모든 전형</li> <li>□ 학생부교과(교과공동체전형): 20% 반영</li> </ul> <table border="1"> <tr><td>1~7호</td><td>정성평가</td></tr> <tr><td>8호</td><td>불합격</td></tr> <tr><td>9호</td><td>불합격</td></tr> </table>	1~7호	정성평가	8호	불합격	9호	불합격																												
1~9호	정성평가																																					
1~7호	정성평가																																					
8호	불합격																																					
9호	불합격																																					



**2028학년도 대학입학전형 주요사항**

구분	주요 사항																				
모집 인원 및 비율	<ul style="list-style-type: none"> <li>□ 총 736명 모집(정원내 698명, 정원외 38명)(외국인특별전형, 만학도특별전형 별도)</li> <li>□ 시기별 모집인원: 수시 675명(96.9%), 정시 23명(3.1%) 모집</li> <li>□ 전형별 모집인원</li> </ul>																				
	학생부교과전형	학생부종합전형	수능위주전형																		
	380명(51.6%)	333명(45.3%)	23명(3.1%)																		
수시모집	<ul style="list-style-type: none"> <li>□ <b>학생부종합전형</b></li> <li>▪ 해당 전형 및 선발 방법</li> </ul>																				
	<table border="1" style="width: 100%; border-collapse: collapse;"> <thead> <tr> <th style="width: 10%;"></th> <th style="width: 40%;">전형명</th> <th style="width: 50%;">선발 방법</th> </tr> </thead> <tbody> <tr> <td rowspan="4" style="text-align: center; vertical-align: middle;">학생부 종합</td> <td>• 고교학생부전형</td> <td rowspan="2">- 서류 100%(학교생활기록부)</td> </tr> <tr> <td>• 지역인재전형</td> </tr> <tr> <td>• 자기추천전형</td> <td>- 1단계: 서류 100% [5배수 선발]</td> </tr> <tr> <td>• 가톨릭지도자추천전형</td> <td>- 2단계: 1단계 성적 70% + 면접 30%</td> </tr> </tbody> </table>				전형명	선발 방법	학생부 종합	• 고교학생부전형	- 서류 100%(학교생활기록부)	• 지역인재전형	• 자기추천전형	- 1단계: 서류 100% [5배수 선발]	• 가톨릭지도자추천전형	- 2단계: 1단계 성적 70% + 면접 30%							
		전형명	선발 방법																		
	학생부 종합	• 고교학생부전형	- 서류 100%(학교생활기록부)																		
• 지역인재전형																					
• 자기추천전형		- 1단계: 서류 100% [5배수 선발]																			
• 가톨릭지도자추천전형		- 2단계: 1단계 성적 70% + 면접 30%																			
<ul style="list-style-type: none"> <li>▪ 교과 반영 방법: 학교생활기록부의 교과 관련 역량을 정성적으로 종합평가</li> </ul>																					
<ul style="list-style-type: none"> <li>□ <b>학생부교과전형</b></li> <li>▪ 해당 전형 및 선발 방법</li> </ul>																					
<table border="1" style="width: 100%; border-collapse: collapse;"> <thead> <tr> <th style="width: 10%;"></th> <th style="width: 40%;">전형명</th> <th style="width: 50%;">선발 방법</th> </tr> </thead> <tbody> <tr> <td rowspan="5" style="text-align: center; vertical-align: middle;">학생부 교과</td> <td>• 교과일반전형</td> <td rowspan="3">- 교과 100%(학교생활기록부)</td> </tr> <tr> <td>• 농어촌학생전형</td> </tr> <tr> <td>• 사회배려대상자전형</td> </tr> <tr> <td>• 교과공동체전형</td> <td rowspan="2">- 교과 80% + 서류 20%(학교생활기록부)</td> </tr> <tr> <td>• 교과진로전형</td> </tr> </tbody> </table>				전형명	선발 방법	학생부 교과	• 교과일반전형	- 교과 100%(학교생활기록부)	• 농어촌학생전형	• 사회배려대상자전형	• 교과공동체전형	- 교과 80% + 서류 20%(학교생활기록부)	• 교과진로전형								
	전형명	선발 방법																			
학생부 교과	• 교과일반전형	- 교과 100%(학교생활기록부)																			
	• 농어촌학생전형																				
	• 사회배려대상자전형																				
	• 교과공동체전형	- 교과 80% + 서류 20%(학교생활기록부)																			
	• 교과진로전형																				
<ul style="list-style-type: none"> <li>▪ 교과 반영 방법</li> </ul>																					
<table border="1" style="width: 100%; border-collapse: collapse;"> <tbody> <tr> <td style="width: 15%; text-align: center;">반영 학기</td> <td>▪ 졸업예정자 및 졸업자: 5학기(1학년 1학기 ~ 3학년 1학기)</td> </tr> <tr> <td style="text-align: center;">반영 과목</td> <td> <ul style="list-style-type: none"> <li>▪ 석차등급 상위 14개 과목 반영</li> <li>• 국어, 영어, 수학, 탐구교과(사회(역사/도덕 포함), 과학) 각 2과목</li> <li>• 전체 과목 중 6과목</li> </ul> </td> </tr> </tbody> </table>			반영 학기	▪ 졸업예정자 및 졸업자: 5학기(1학년 1학기 ~ 3학년 1학기)	반영 과목	<ul style="list-style-type: none"> <li>▪ 석차등급 상위 14개 과목 반영</li> <li>• 국어, 영어, 수학, 탐구교과(사회(역사/도덕 포함), 과학) 각 2과목</li> <li>• 전체 과목 중 6과목</li> </ul>															
반영 학기	▪ 졸업예정자 및 졸업자: 5학기(1학년 1학기 ~ 3학년 1학기)																				
반영 과목	<ul style="list-style-type: none"> <li>▪ 석차등급 상위 14개 과목 반영</li> <li>• 국어, 영어, 수학, 탐구교과(사회(역사/도덕 포함), 과학) 각 2과목</li> <li>• 전체 과목 중 6과목</li> </ul>																				
<ul style="list-style-type: none"> <li>▪ 서류 반영 방법</li> <li>• 교과공동체전형: 학교생활기록부의 공동체 관련 역량을 정성적으로 종합평가</li> <li>• 교과진로전형: 학교생활기록부의 진로 관련 역량을 정성적으로 종합평가</li> </ul>																					
정시모집	<ul style="list-style-type: none"> <li>□ <b>대학수학능력시험 100% 반영</b></li> </ul>																				
	<table border="1" style="width: 100%; border-collapse: collapse;"> <thead> <tr> <th style="width: 30%;">영역</th> <th style="width: 20%;">반영 비율</th> <th style="width: 50%;">비고</th> </tr> </thead> <tbody> <tr> <td>국어영역</td> <td style="text-align: center;">25%</td> <td>표준점수 활용</td> </tr> <tr> <td>수학영역</td> <td style="text-align: center;">25%</td> <td>표준점수 활용</td> </tr> <tr> <td>영어영역</td> <td style="text-align: center;">25%</td> <td>등급 활용</td> </tr> <tr> <td>탐구영역(2개 영역)</td> <td style="text-align: center;">25%</td> <td>표준점수 활용</td> </tr> <tr> <td>한국사영역</td> <td style="text-align: center;">-</td> <td>미반영(응시 필수)</td> </tr> </tbody> </table>			영역	반영 비율	비고	국어영역	25%	표준점수 활용	수학영역	25%	표준점수 활용	영어영역	25%	등급 활용	탐구영역(2개 영역)	25%	표준점수 활용	한국사영역	-	미반영(응시 필수)
	영역	반영 비율	비고																		
	국어영역	25%	표준점수 활용																		
	수학영역	25%	표준점수 활용																		
	영어영역	25%	등급 활용																		
탐구영역(2개 영역)	25%	표준점수 활용																			
한국사영역	-	미반영(응시 필수)																			
<ul style="list-style-type: none"> <li>▪ 영어영역은 절대평가 등급 간격에 따라 일정 점수를 반영함</li> <li>▪ 영역 내 과목 지정 없음</li> </ul>																					



2028학년도 대학입학전형 개요

(단위: 명)

모집 시기	전형 유형	전형	정원 내	정원 외	계	전형 요소	수능 최저 기준
수시 모집	학생부 위주	학생부교과 (교과일반전형)	205	-	205 (27.9%)	□ 학생부 교과 100%	X
		학생부교과 (교과공동체전형)	113	-	113 (15.4%)	□ 학생부 교과 80% + 서류평가 20% (공동체역량)	X
		학생부교과 (교과진로전형)	24	-	24 (3.3%)	□ 학생부 교과 80% + 서류평가 20% (진로역량)	X
		학생부종합 (고교학생부전형)	145	-	145 (19.7%)	□ 서류평가 100%	X
		학생부종합 (지역인재전형)	102	-	102 (13.9%)		X
		학생부종합 (자기추천전형)	62	-	62 (8.4%)	□ 1단계: 서류평가 100% [5배수 선발] □ 2단계: 1단계 성적 70% + 면접 30%	X
		학생부종합 (가톨릭지도자추천전형)	24	-	24 (3.3%)		X
		학생부교과 (농어촌학생전형)	-	21	21 (2.9%)	□ 학생부 교과 100%	X
		학생부교과 (사회배려대상자전형)	-	17	17 (2.3%)		X
수시 소계			675 (91.7%)	38 (5.2%)	713 (96.9%)		
정시 모집	수능 위주	수능위주 (일반전형)('가군')	10	-	10 (1.4%)	□ 수능 100%	X
		수능위주 (일반전형)('나군')	11	-	11 (1.5%)		X
		수능위주 (일반전형)('다군')	2	-	2 (0.3%)		X
정시 소계			23 (3.1%)	-	23 (3.1%)		
합계			698	38	736		



**2028학년도 대학입학전형 일정**

모집 시기	전형 유형	전형	원서 접수	면접	합격자 발표	예치금 등록	후보 총원 및 등록	본 등록
수시 모집	학생부 위주	학생부교과 (교과일반전형)	2027. 9.20.(월) ~ 9.23.(목)	-	2027.12.21. (화)	2027. 12.22.(수) ~ 12.24.(금)	2027. 12.26.(일) ~ 12.31.(금)	2028. 2.11.(금) ~ 2.14.(월)
		학생부교과 (교과공동체전형)		-				
		학생부교과 (교과진로전형)		-				
		학생부종합 (고교학생부전형)		-				
		학생부종합 (지역인재전형)		-				
		학생부종합 (자기추천전형)		2027.10.31. (일)				
		학생부종합 (가톨릭지도자추천전형)		2027.10.30. (토)				
		학생부교과 (농어촌학생전형)		-				
		학생부교과 (사회배려대상자전형)		-				
정시 모집	수능 위주	수능위주 (일반전형) [개군·내군·대군]	2028. 1.3.(월) ~ 1.6.(목)	-	2028.2.10. (목)	-	2028. 2.15.(화) ~ 2.21.(월)	

※ 외국인 특별전형 및 만학도 특별전형 모집일정은 하단의 각 전형별 선발 주요 일정에서 안내



2028학년도 전형별 모집 인원

(단위: 명)

모집단위	모집 인원			수시모집											정시모집			모집 인원 총계	
	법정 정원	정원 내	정원 외	정원 내								소계	정원 외		소계	수능위주			
				학생부교과			학생부종합				학생부교과		지원군	소계					
				교과 일반 전형	교과 공동체 전형	교과 진로 전형	고교 학생부 전형	지역 인재 전형	자기 추천 전형	가톨릭 지도자 추천 전형	농어촌 학생 전형					사회 배려 대상자 전형	가		나
간호학과	125	125	15	28	13	5	26	23	15	10	120	7	8	15	5		5	140	
임상병리학과	72	72	6	19	7	3	16	14	7	4	70	4	2	6	2		2	78	
물리치료학과	60	60	10	10	5	3	13	15	7	4	57	6	4	10	3		3	70	
방사선학과	80	80	7	18	10	3	18	16	10	3	78	4	3	7	2		2	87	
치기공학과	80	80		23	14		18	13	7	3	78			0	2		2	80	
병원경영학과	48	48		15	12		9	7	4		47			0	1		1	48	
언어청각치료학과	45	45		15	8		11	6	4		44			0	1		1	45	
산업안전보건학과	20	20		7	4		6		2		19			0	1		1	20	
소방방재학과	40	40		17	9		8	5			39			0	1		1	40	
컴퓨터정보공학과	25	20		9	4	3	3				19			0	1		1	20	
유통마케팅학과	25	26		9	4	3	6	3			25			0		1	1	26	
사회복지학과	35	35		13	9	2	7		3		34			0	1		1	35	
상담심리학과	30	27		9	8	2	4		3		26			0	1		1	27	
자율전공학부	20	20		13	6						19			0		1	1	20	
미래설계융합학부 (만학도특별전형)			0								0			0			0	0	
글로벌한국학부 (외국인특별전형)			0								0			0			0	0	
계	705	698	38	205	113	24	145	102	62	24	675	21	17	38	10	11	2	23	736



# I. 수시모집 전형별 지원 자격 및 전형 방법

<b>학생부교과 (교과일반전형)</b>	<ul style="list-style-type: none"> <li>□ 학생부 교과 100% 반영</li> <li>□ 수능최저학력기준 없음</li> </ul>
---------------------------	---

지원 자격	<ul style="list-style-type: none"> <li>□ 일반고, 자율고, 과학고, 외국어고, 국제고 졸업자 또는 2028년 2월 졸업예정자</li> <li>※ 종합고의 특성화학과 및 방송통신고 졸업(예정)자는 지원할 수 없음</li> </ul>
-------	--

전형 방법	□ 전형 요소 및 반영 비율: 교과 100%(1,000점)	
	반영 학기	<ul style="list-style-type: none"> <li>▪ 졸업예정자 및 졸업자: 5학기 (1학년 1학기~3학년 1학기)</li> </ul>
반영 과목	<ul style="list-style-type: none"> <li>▪ 석차등급 상위 14개 과목 반영</li> <li>• 국어, 영어, 수학, 탐구교과(사회(역사/도덕 포함), 과학) 각 2과목</li> <li>• 전체 과목 중 6과목</li> </ul>	

비교 내신 적용대상자	졸업자	<ul style="list-style-type: none"> <li>▪ 석차등급이 1~9등급으로 표기되는 경우 2027년 2월 이전 졸업자와 동일하게 적용</li> <li>▪ 석차/이수학생 수로 표기되는 등의 경우 우리 대학의 별도 지침에 따른 성적 반영</li> </ul>
	2002년 2월 이전	<ul style="list-style-type: none"> <li>▪ 교과목별 또는 학기별 석차 백분율을 산출하여 학년별 석차등급 산출</li> </ul>
	2007년 2월 이전	<ul style="list-style-type: none"> <li>▪ 교과목별 원점수, 평균, 표준편차를 활용하여 Z점수를 산출하고, 표준정규분포표에 따라 5등급제로 환산 후 반영</li> </ul>

평가자료	□ 학교생활기록부
------	-----------

학교폭력 조치사항	1호	2호	3호	4호	5호	6호	7호	8호	9호	비고
	10점	20점	30점	50점	50점	100점	100점	불합격		만점 기준에서 감점

□ 모집단위 및 모집인원														(단위: 명)
간호 학과	임상 병리 학과	물리 치료 학과	방사선 학과	치기공 학과	병원 경영 학과	언어 청각 치료 학과	산업 안전 보건 학과	소방 방재 학과	컴퓨터 정보 공학과	유통 마케팅 학과	사회 복지 학과	상담 심리 학과	자율 전공 학부	계
28	19	10	18	23	15	15	7	17	9	9	13	9	13	205



**학생부교과  
(교과공동체전형)**

- 학생부 교과 80% + 서류평가 20%
- 수능최저학력기준 없음

지원 자격	<ul style="list-style-type: none"> <li>□ 일반고, 자율고, 과학고, 외국어고, 국제고 졸업자 또는 2028년 2월 졸업예정자</li> <li>※ 종합고의 특성화학과 및 방송통신고 졸업(예정)자는 지원할 수 없음</li> </ul>
-------	--

전형 방법	□ 전형 요소 및 반영 비율: 교과 80%(800점) + 서류평가 20%(200점)					
	교과 80%	<table border="1"> <tr> <td style="background-color: #cccccc;">반영 학기</td> <td> <ul style="list-style-type: none"> <li>▪ 졸업예정자 및 졸업자: 5학기 (1학년 1학기~3학년 1학기)</li> </ul> </td> </tr> <tr> <td style="background-color: #cccccc;">반영 과목</td> <td> <ul style="list-style-type: none"> <li>▪ 석차등급 상위 14개 과목 반영</li> <li>• 국어, 영어, 수학, 탐구교과(사회(역사/도덕 포함), 과학) 각 2과목</li> <li>• 전체 과목 중 6과목</li> </ul> </td> </tr> </table>	반영 학기	<ul style="list-style-type: none"> <li>▪ 졸업예정자 및 졸업자: 5학기 (1학년 1학기~3학년 1학기)</li> </ul>	반영 과목	<ul style="list-style-type: none"> <li>▪ 석차등급 상위 14개 과목 반영</li> <li>• 국어, 영어, 수학, 탐구교과(사회(역사/도덕 포함), 과학) 각 2과목</li> <li>• 전체 과목 중 6과목</li> </ul>
	반영 학기	<ul style="list-style-type: none"> <li>▪ 졸업예정자 및 졸업자: 5학기 (1학년 1학기~3학년 1학기)</li> </ul>				
반영 과목	<ul style="list-style-type: none"> <li>▪ 석차등급 상위 14개 과목 반영</li> <li>• 국어, 영어, 수학, 탐구교과(사회(역사/도덕 포함), 과학) 각 2과목</li> <li>• 전체 과목 중 6과목</li> </ul>					
서류 20%	<table border="1"> <tr> <td style="background-color: #cccccc;">평가 영역</td> <td> <ul style="list-style-type: none"> <li>▪ 공동체역량</li> </ul> </td> </tr> </table>	평가 영역	<ul style="list-style-type: none"> <li>▪ 공동체역량</li> </ul>			
평가 영역	<ul style="list-style-type: none"> <li>▪ 공동체역량</li> </ul>					

비교 내신 적용대상자	졸업자	2002년 2월 이전	<ul style="list-style-type: none"> <li>▪ 석차등급이 1~9등급으로 표기되는 경우 2027년 2월 이전 졸업자와 동일하게 적용</li> <li>▪ 석차/이수학생 수로 표기되는 등의 경우 우리 대학의 별도 지침에 따른 성적 반영</li> </ul>
		2007년 2월 이전	<ul style="list-style-type: none"> <li>▪ 교과목별 또는 학기별 석차 백분율을 산출하여 학년별 석차등급 산출</li> </ul>
		2027년 2월 이전	<ul style="list-style-type: none"> <li>▪ 교과목별 원점수, 평균, 표준편차를 활용하여 Z점수를 산출하고, 표준정규분포표에 따라 5등급제로 환산 후 반영</li> </ul>

평가자료	□ 학교생활기록부
------	-----------

학교폭력 조치사항	교과	1호	2호	3호	4호	5호	6호	7호	8호	9호	비고
		서류	10점	20점	30점	50점	50점	100점	100점	불합격	
서류평가 시 정성평가로 반영											20% 반영

간호학과	임상병리학과	물리치료학과	방사선학과	치기공학과	병원경영학과	언어청각치료학과	산업안전보건학과	소방방재학과	컴퓨터정보공학과	유통마케팅학과	사회복지학과	상담심리학과	자율전공학부	계
13	7	5	10	14	12	8	4	9	4	4	9	8	6	113



**학생부교과  
(교과진로전형)**

- 학생부 교과 80% + 서류평가 20%
- 수능최저학력기준 없음

지원 자격	□ 국내 고등학교 졸업자 또는 2028년 2월 졸업예정자
-------	---------------------------------

전형 방법	□ 전형 요소 및 반영 비율: 교과 80%(800점) + 서류평가 20%(200점)	
	교과 80%	반영 학기 <ul style="list-style-type: none"> <li>▪ 졸업예정자 및 졸업자: 5학기 (1학년 1학기~3학년 1학기)</li> </ul> 반영 과목 <ul style="list-style-type: none"> <li>▪ 석차등급 상위 14개 과목 반영</li> <li>• 국어, 영어, 수학, 탐구교과(사회(역사/도덕 포함), 과학) 각 2과목</li> <li>• 전체 과목 중 6과목</li> </ul>
	서류 20%	평가 영역 <ul style="list-style-type: none"> <li>▪ 진로역량</li> </ul>

비교 내신 적용대상자	졸업자	2002년 2월 이전	<ul style="list-style-type: none"> <li>▪ 석차등급이 1~9등급으로 표기되는 경우 2027년 2월 이전 졸업자와 동일하게 적용</li> <li>▪ 석차/이수학생 수로 표기되는 등의 경우 우리 대학의 별도 지침에 따른 성적 반영</li> </ul>
		2007년 2월 이전	<ul style="list-style-type: none"> <li>▪ 교과목별 또는 학기별 석차 백분율을 산출하여 학년별 석차등급 산출</li> </ul>
		2027년 2월 이전	<ul style="list-style-type: none"> <li>▪ 교과목별 원점수, 평균, 표준편차를 활용하여 Z점수를 산출하고, 표준정규분포표에 따라 5등급제로 환산 후 반영</li> </ul>

평가자료	□ 학교생활기록부
------	-----------

학교폭력 조치사항	1호	2호	3호	4호	5호	6호	7호	8호	9호	비고
	10점	20점	30점	50점	50점	100점	100점	불합격		만점 기준에서 감점

□ 모집단위 및 모집인원

(단위: 명)

간호학과	임상병리학과	물리치료학과	방사선학과	치기공학과	병원경영학과	언어청각치료학과	산업안전보건학과	소방방재학과	컴퓨터정보공학과	유통마케팅학과	사회복지학과	상담심리학과	자율전공학부	계
5	3	3	3						3	3	2	2		24



학생부종합  
(고교학생부전형)

- 서류평가 100%
- 학교생활기록부 외 제출 서류 없음
- 면접 없음
- 수능최저학력기준 없음

지원 자격 □ 국내 고등학교 졸업자 또는 2028년 2월 졸업예정자

전형 방법	구분	서류평가 영역		
	서류 100%	학업역량	진로역량	공동체역량

평가 자료 □ 학교생활기록부

학교폭력 조치사항	1호	2호	3호	4호	5호	6호	7호	8호	9호	비고
	서류평가 시 정성평가로 반영							불합격		

□ 모집단위 및 모집인원

(단위: 명)

간호 학과	임상 병리 학과	물리 치료 학과	방사선 학과	치기공 학과	병원 경영 학과	언어 청각 치료 학과	산업 안전 보건 학과	소방 방재 학과	컴퓨터 정보 공학과	유통 마케팅 학과	사회 복지 학과	상담 심리 학과	자율 전공 학부	계
26	16	13	18	18	9	11	6	8	3	6	7	4		145



**학생부종합  
(지역인재전형)**

- 서류평가 100%
- 학교생활기록부 외 제출 서류 없음
- 면접 없음
- 수능최저학력기준 없음

지원 자격	□ 부산·울산·경남지역에 소재하는 고등학교에서 전 교육과정을 이수한 졸업자 또는 전 교육과정을 이수하고 있는 2028년 2월 졸업예정자
-------	---

전형 방법	구분	서류평가 영역		
	서류 100%	학업역량	진로역량	공동체역량

평가 자료	□ 학교생활기록부
-------	-----------

학교폭력 조치사항	1호	2호	3호	4호	5호	6호	7호	8호	9호	비고
	서류평가 시 정성평가로 반영								불합격	

**□ 모집단위 및 모집인원**

(단위: 명)

간호 학과	임상 병리 학과	물리 치료 학과	방사선 학과	치기공 학과	병원 경영 학과	언어 청각 치료 학과	산업 안전 보건 학과	소방 방재 학과	컴퓨터 정보 공학과	유통 마케팅 학과	사회 복지 학과	상담 심리 학과	자율 전공 학부	계
23	14	15	16	13	7	6		5		3				102

**학생부종합(지역인재전형) 간호학과 세부 지원자격**

간호학과

- 2022학년도 이후 중학교 입학자 중 간호학과 지원자는 아래의 재학기간과 거주기간을 모두 충족하여야 함
- [중학교] 수도권이 아닌 지역에 소재한 중학교(「초·중등교육법」제2조제2항)에서 입학부터 졸업까지의 모든 교육과정을 이수·졸업하고 재학기간 내에 해당 고등학교가 소재한 지역에 거주
- [고등학교] 부산·울산·경남에 소재한 지역의 고등학교(「초·중등교육법」제2조제3항)에서 입학부터 졸업까지의 모든 교육과정을 이수·졸업(예정)하고, 재학기간 내에 해당 고등학교가 소재한 지역에 거주



학생부종합 (자기추천전형)

- 1단계: 서류평가 100%
- 2단계: 1단계 성적 70% + 면접 30%
- 학교생활기록부 외 제출 서류 없음
- 수능최저학력기준 없음

지원 자격	□ 국내 고등학교 졸업자 또는 2028년 2월 졸업예정자, 또는 법령에 따라 고등학교 졸업자와 동등한 학력이 있다고 인정되는 자
-------	---

전형 방법	□ 1단계				
		구분	서류평가 영역		
		서류 100% 5배수 선발	학업역량	진로역량	공동체역량
	□ 2단계				
	구분	면접평가 영역			
	1단계 성적 70% + 면접 30%	진로역량 · 공동체역량			

평가 자료	□ 학교생활기록부 ※ 고등학교 졸업자와 동등한 학력이 있다고 인정되는 자(검정고시 합격자 포함)에 한하여 학교생활기록부 대체 서식 평가활용 가능
-------	---

학교폭력 조치사항	1호	2호	3호	4호	5호	6호	7호	8호	9호	비고
	서류평가 시 정성평가로 반영							불합격		

□ 모집단위 및 모집인원

(단위: 명)

간호 학과	임상 병리 학과	물리 치료 학과	방사선 학과	치기공 학과	병원 경영 학과	언어 청각 치료 학과	산업 안전 보건 학과	소방 방재 학과	컴퓨터 정보 공학과	유통 마케팅 학과	사회 복지 학과	상담 심리 학과	자율 전공 학부	계
15	7	7	10	7	4	4	2				3	3		62



**학생부종합  
(가톨릭지도자추천전형)**

- 1단계: 서류평가 100%
- 2단계: 1단계 성적 70% + 면접 30%
- 학교생활기록부 외 추천서 서류 제출
- 수능최저학력기준 없음

지원 자격	□ 국내 고등학교 졸업자 또는 2028년 2월 졸업예정자, 또는 법령에 따라 고등학교 졸업자와 동등한 학력이 있다고 인정되는 자 중 다음 하나에 해당하는 자 <ul style="list-style-type: none"> <li>▪ 가톨릭 사제 또는 현직 수도회장상(총원장, 관구장, 지부장)의 추천을 받은 자</li> <li>▪ 가톨릭계 교육기관장의 추천을 받은 자</li> </ul> ※ 가톨릭 신자가 아니라도 지원 가능
-------	--

전형 방법	□ 1단계								
	<table border="1" style="width: 100%; border-collapse: collapse;"> <tr> <th style="width: 50%;">구분</th> <th colspan="3">서류평가 영역</th> </tr> <tr> <td style="text-align: center;">서류 100% 5배수 선발</td> <td style="text-align: center;">학업역량</td> <td style="text-align: center;">진로역량</td> <td style="text-align: center;">공동체역량</td> </tr> </table>	구분	서류평가 영역			서류 100% 5배수 선발	학업역량	진로역량	공동체역량
	구분	서류평가 영역							
	서류 100% 5배수 선발	학업역량	진로역량	공동체역량					
□ 2단계									
<table border="1" style="width: 100%; border-collapse: collapse;"> <tr> <th style="width: 50%;">구분</th> <th>면접평가 영역</th> </tr> <tr> <td style="text-align: center;">1단계 성적 70% + 면접 30%</td> <td style="text-align: center;">진로역량 · 공동체역량</td> </tr> </table>	구분	면접평가 영역	1단계 성적 70% + 면접 30%	진로역량 · 공동체역량					
구분	면접평가 영역								
1단계 성적 70% + 면접 30%	진로역량 · 공동체역량								

평가 자료	□ 학교생활기록부 ※ 고등학교 졸업자와 동등한 학력이 있다고 인정되는 자(검정고시 합격자 포함)에 한하여 학교생활기록부 대체 서식 평가활용 가능
-------	---

학교폭력 조치사항	1호	2호	3호	4호	5호	6호	7호	8호	9호	비고
	서류평가 시 정성평가로 반영							불합격		

**□ 모집단위 및 모집인원**

(단위: 명)

간호 학과	임상 병리 학과	물리 치료 학과	방사선 학과	치기공 학과	병원 경영 학과	언어 청각 치료 학과	산업 안전 보건 학과	소방 방재 학과	컴퓨터 정보 공학과	유통 마케팅 학과	사회 복지 학과	상담 심리 학과	자율 전공 학부	계
10	4	4	3	3										24



정원외 학생부교과 (농어촌학생전형)

- 학생부 교과 100% 반영
- 학교생활기록부 외 기타 서류 제출
- 수능최저학력기준 없음

지원 자격	<ul style="list-style-type: none"> <li>□ 국내 농어촌 지역 고교 졸업자 또는 2028년 2월 졸업예정자(단, 인정 농어촌 지역은 별도로 정함) 중 다음 하나에 해당하는 자(단, 농어촌 소재 특목고는 제외함)             <ul style="list-style-type: none"> <li>▪ 농어촌 지역(읍·면) 소재 중·고등학교 6년 전 교육과정을 이수한 자로서 재학기간 중 본인 및 부·모 모두가 농어촌 지역에 거주한 자</li> <li>▪ 농어촌 지역(읍·면) 소재 초·중·고등학교 12년 전 교육과정을 이수한 자 (본인은 재학기간 중 농어촌 지역에 거주하여야 하며, 부·모의 거주지는 관계없음)</li> </ul> </li> </ul>
-------	---

전형 방법	□ 전형 요소 및 반영 비율: 교과 100%(1,000점)			
	<table border="1"> <tr> <td>반영 학기</td> <td>▪ 졸업예정자 및 졸업자: 5학기 (1학년 1학기~3학년 1학기)</td> </tr> <tr> <td>반영 과목</td> <td> <ul style="list-style-type: none"> <li>▪ 석차등급 상위 14개 과목 반영</li> <li>• 국어, 영어, 수학, 탐구교과(사회(역사/도덕 포함, 과학) 각 2과목</li> <li>• 전체 과목 중 6과목</li> </ul> </td> </tr> </table>	반영 학기	▪ 졸업예정자 및 졸업자: 5학기 (1학년 1학기~3학년 1학기)	반영 과목
반영 학기	▪ 졸업예정자 및 졸업자: 5학기 (1학년 1학기~3학년 1학기)			
반영 과목	<ul style="list-style-type: none"> <li>▪ 석차등급 상위 14개 과목 반영</li> <li>• 국어, 영어, 수학, 탐구교과(사회(역사/도덕 포함, 과학) 각 2과목</li> <li>• 전체 과목 중 6과목</li> </ul>			

비교 내신 적용대상자	졸업자	2002년 2월 이전	<ul style="list-style-type: none"> <li>▪ 석차등급이 1~9등급으로 표기되는 경우 2027년 2월 이전 졸업자와 동일하게 적용</li> <li>▪ 석차/이수학생 수로 표기되는 등의 경우 우리 대학의 별도 지침에 따른 성적 반영</li> </ul>
		2007년 2월 이전	▪ 교과목별 또는 학기별 석차 백분율을 산출하여 학년별 석차등급 산출
		2027년 2월 이전	▪ 교과목별 원점수, 평균, 표준편차를 활용하여 Z점수를 산출하고, 표준 정규분포표에 따라 5등급제로 환산 후 반영

평가자료	□ 학교생활기록부
------	-----------

학교폭력 조치사항	1호	2호	3호	4호	5호	6호	7호	8호	9호	비고
	10점	20점	30점	50점	50점	100점	100점	불합격		

□ 모집단위 및 모집인원 (단위: 명)

간호학과	임상병리학과	물리치료학과	방사선학과	치기공학과	병원경영학과	언어청각치료학과	산업안전보건학과	소방방재학과	컴퓨터정보공학과	유통마케팅학과	사회복지학과	상담심리학과	자율전공학부	계
7	4	6	4											21



<b>정원의외</b>	<b>학생부교과 (사회배려대상자전형)</b>	<ul style="list-style-type: none"> <li>□ 학생부 교과 100% 반영</li> <li>□ 학교생활기록부 외 기타 서류 제출</li> <li>□ 수능최저학력기준 없음</li> </ul>
-------------	------------------------------	---

지원 자격	<ul style="list-style-type: none"> <li>□ 국내 고등학교 졸업자 또는 2028년 2월 졸업예정자, 또는 법령에 따라 고등학교 졸업자와 동등한 학력이 있다고 인정되는 자 중 다음 하나에 해당하는 자             <ul style="list-style-type: none"> <li>▪ 기초생활수급권자, 차상위계층 및 한부모가족 지원대상자</li> <li>• 국민기초생활보장 수급권자: 「국민기초생활보장법」 제2조제1호에 따른 수급권자 (같은 조 제2호에 따른 수급자 포함)</li> <li>• 차상위계층: 「국민기초생활보장법」 제2조제10호에 따른 차상위계층</li> <li>• 한부모가족 지원대상자: 「한부모가족지원법」 제5조 및 제5조의2에 따른 지원대상자</li> </ul> </li> </ul>
-------	---

전형 방법	<ul style="list-style-type: none"> <li>□ 전형 요소 및 반영 비율: 교과 100%(1,000점)</li> </ul> <table border="1" style="width: 100%; border-collapse: collapse;"> <tr> <td style="background-color: #cccccc; text-align: center;">반영 학기</td> <td> <ul style="list-style-type: none"> <li>▪ 졸업예정자 및 졸업자: 5학기 (1학년 1학기~3학년 1학기)</li> </ul> </td> </tr> <tr> <td style="background-color: #cccccc; text-align: center;">반영 과목</td> <td> <ul style="list-style-type: none"> <li>▪ 석차등급 상위 14개 과목 반영</li> <li>• 국어, 영어, 수학, 탐구교과(사회(역사/도덕 포함, 과학) 각 2과목</li> <li>• 전체 과목 중 6과목</li> </ul> </td> </tr> </table>	반영 학기	<ul style="list-style-type: none"> <li>▪ 졸업예정자 및 졸업자: 5학기 (1학년 1학기~3학년 1학기)</li> </ul>	반영 과목	<ul style="list-style-type: none"> <li>▪ 석차등급 상위 14개 과목 반영</li> <li>• 국어, 영어, 수학, 탐구교과(사회(역사/도덕 포함, 과학) 각 2과목</li> <li>• 전체 과목 중 6과목</li> </ul>
반영 학기	<ul style="list-style-type: none"> <li>▪ 졸업예정자 및 졸업자: 5학기 (1학년 1학기~3학년 1학기)</li> </ul>				
반영 과목	<ul style="list-style-type: none"> <li>▪ 석차등급 상위 14개 과목 반영</li> <li>• 국어, 영어, 수학, 탐구교과(사회(역사/도덕 포함, 과학) 각 2과목</li> <li>• 전체 과목 중 6과목</li> </ul>				

비교 내신 적용대상자	졸업자	2002년 2월 이전	<ul style="list-style-type: none"> <li>▪ 석차등급이 1~9등급으로 표기되는 경우 2027년 2월 이전 졸업자와 동일하게 적용</li> <li>▪ 석차/이수학생 수로 표기되는 등의 경우 우리 대학의 별도 지침에 따른 성적 반영</li> </ul>
		2007년 2월 이전	<ul style="list-style-type: none"> <li>▪ 교과목별 또는 학기별 석차 백분율을 산출하여 학년별 석차등급 산출</li> </ul>
		2027년 2월 이전	<ul style="list-style-type: none"> <li>▪ 교과목별 원점수, 평균, 표준편차를 활용하여 Z점수를 산출하고, 표준정규분포표에 따라 5등급제로 환산 후 반영</li> </ul>
	교과교육 소년원의 고교과정 이수자 검정고시 출신자 일반계고 직업과정 위탁생 공업계 2+1체제 이수자		<ul style="list-style-type: none"> <li>▪ 우리 대학의 별도 지침에 따른 성적 반영</li> <li>※ 성적 반영이 불가할 경우 지원 불가</li> </ul>
	외국고		<ul style="list-style-type: none"> <li>▪ 국외고등학교 졸업(예정)자 환산 등급에 따라 성적 반영</li> <li>※ 성적 반영이 불가할 경우 지원 불가</li> <li>▪ A: 1등급, B: 3등급, C: 4등급, D 이하: 5등급</li> </ul>

평가자료	□ 학교생활기록부
------	-----------

학교폭력 조치사항	1호	2호	3호	4호	5호	6호	7호	8호	9호	비고
	10점	20점	30점	50점	50점	100점	100점	불합격		만점 기준에서 감점

□ 모집단위 및 모집인원														(단위: 명)
간호 학과	임상 병리 학과	물리 치료 학과	방사선 학과	치기공 학과	병원 경영 학과	언어 청각 치료 학과	산업 안전 보건 학과	소방 방재 학과	컴퓨터 정보 공학과	유통 마케팅 학과	사회 복지 학과	상담 심리 학과	자율 전공 학부	계
8	2	4	3										17	



기회균형 특별전형(농어촌학생전형, 사회배려대상자전형) 세부 지원자격

농어촌학생: 정원외

- 국내 농어촌 지역 고교 졸업자 또는 2028년 2월 졸업예정자(단, 인정 농어촌지역은 별도로 정함) 중 다음 중 하나에 해당하는 자(단, 농어촌 소재 특목고는 제외)
  - 농어촌 지역(읍·면) 소재 중고등학교 6년 전 교육과정을 이수한 자로서 재학기간 중 본인 및 부·모 모두가 농어촌 지역에 거주한 자
  - 농어촌 지역(읍·면) 소재 초·중·고등학교 12년 전 교육과정을 이수한 자 (본인은 재학기간 중 농어촌 지역에 거주하여야 하며, 부모의 거주지는 관계없음)

기초생활수급권자, 차상위계층 및 한부모가족 지원대상자: 정원외

- 국민기초생활보장 수급권자: 「국민기초생활보장법」제2조 제1호에 따른 수급권자(같은 조 제2호의 수급자 포함)
  - 차상위계층: 「국민기초생활보장법」제2조제10호에 따른 차상위계층
  - 한부모가족 지원대상자: 「한부모가족지원법」제5조 및 제5조의2에 따른 지원 대상자



## II. 정시모집 전형별 지원 자격 및 전형 방법

수능위주 (일반전형)	<ul style="list-style-type: none"> <li>□ 수능 100% 반영</li> <li>□ 국어·수학·영어·탐구영역(2개 영역) 반영</li> <li>□ 탐구영역 내 선택영역 지정 안함</li> </ul>
----------------	--

지원 자격	□ 고등학교 졸업자 또는 2028년 2월 졸업예정자, 또는 법령에 따라 고등학교 졸업자와 동등한 학력이 있다고 인정되는 자 중 2028학년도 대학수학능력시험에 응시한 자
-------	--

전형 방법	□ 전형 요소 및 반영 비율: 대학수학능력시험 성적 100%																								
	□ 반영 영역 및 반영 비율(800점 만점)																								
	<table border="1" style="width: 100%; text-align: center;"> <thead> <tr> <th>반영 영역</th> <th>반영 점수</th> <th>반영 비율</th> <th>비고</th> </tr> </thead> <tbody> <tr> <td>국어영역</td> <td>200점</td> <td>25.0%</td> <td>표준점수 활용</td> </tr> <tr> <td>수학영역</td> <td>200점</td> <td>25.0%</td> <td>표준점수 활용</td> </tr> <tr> <td>영어영역</td> <td>200점</td> <td>25.0%</td> <td>등급 활용</td> </tr> <tr> <td>탐구영역(2개 영역)</td> <td>200점</td> <td>25.0%</td> <td>표준점수 활용</td> </tr> <tr> <td>한국사영역(필수 응시)</td> <td>-</td> <td>-</td> <td>-</td> </tr> </tbody> </table>	반영 영역	반영 점수	반영 비율	비고	국어영역	200점	25.0%	표준점수 활용	수학영역	200점	25.0%	표준점수 활용	영어영역	200점	25.0%	등급 활용	탐구영역(2개 영역)	200점	25.0%	표준점수 활용	한국사영역(필수 응시)	-	-	-
	반영 영역	반영 점수	반영 비율	비고																					
국어영역	200점	25.0%	표준점수 활용																						
수학영역	200점	25.0%	표준점수 활용																						
영어영역	200점	25.0%	등급 활용																						
탐구영역(2개 영역)	200점	25.0%	표준점수 활용																						
한국사영역(필수 응시)	-	-	-																						
□ 반영 방법																									
<ul style="list-style-type: none"> <li>▪ 영어영역은 절대평가 등급 간격에 따라 일정 점수를 반영함</li> <li>▪ 탐구영역 내 선택영역은 지정 안함</li> </ul>																									
□ 영어영역 등급별 성적 환산표																									
	<table border="1" style="width: 100%; text-align: center;"> <thead> <tr> <th>등급</th> <th>환산 점수</th> <th>등급</th> <th>환산 점수</th> <th>등급</th> <th>환산 점수</th> </tr> </thead> <tbody> <tr> <td>1</td> <td>200</td> <td>4</td> <td>194</td> <td>7</td> <td>188</td> </tr> <tr> <td>2</td> <td>198</td> <td>5</td> <td>192</td> <td>8</td> <td>186</td> </tr> <tr> <td>3</td> <td>196</td> <td>6</td> <td>190</td> <td>9</td> <td>184</td> </tr> </tbody> </table>	등급	환산 점수	등급	환산 점수	등급	환산 점수	1	200	4	194	7	188	2	198	5	192	8	186	3	196	6	190	9	184
등급	환산 점수	등급	환산 점수	등급	환산 점수																				
1	200	4	194	7	188																				
2	198	5	192	8	186																				
3	196	6	190	9	184																				

학교폭력 조치사항	1호	2호	3호	4호	5호	6호	7호	8호	9호	비고
	10점	20점	30점	50점	50점	100점	100점	불합격		만점 기준에서 감점

### □ 모집단위 및 모집인원

(단위: 명)

모집군	간호학과	임상병리학과	물리치료학과	방사선학과	치기공학과	병원경영학과	언어청각치료학과	산업안전보건학과	소방방재학과	컴퓨터정보공학과	유통마케팅학과	사회복지학과	상담심리학과	자율전공학부	계
[개군]		2		2	2		1		1	1		1			10
[내군]	5		3			1		1					1		11
[대군]											1			1	2
<b>계</b>	<b>5</b>	<b>2</b>	<b>3</b>	<b>2</b>	<b>2</b>	<b>1</b>	<b>1</b>	<b>1</b>	<b>1</b>	<b>1</b>	<b>1</b>	<b>1</b>	<b>1</b>	<b>1</b>	<b>23</b>

※ 수시모집 학생부교과(농어촌학생전형)와 학생부교과(사회배려대상자전형)에서 결원이 발생하여 정시모집으로 이월한 경우의 선발 방법은 정시모집의 수능위주(일반전형) 전형 방법과 동일함

※ 정시모집에서 결원이 발생한 경우 수시모집의 모집단위별 예비후보가 존재하면 그 예비후보 순으로 총원함



### 2028학년도 외국인 특별전형 지원 자격 및 전형 방법

## 외국인 특별전형

	구 분	자 격 요 건	비 고
지원 자격	부모 모두 외국인인 외국인	<ul style="list-style-type: none"> <li>▪ 부모 모두가 외국인인 외국인</li> </ul>	전기/후기 모집

전형 방법	□ 평가 항목 및 반영 비율(1,000점)		
	평가 항목	비율	비고
	자기소개서 및 학업계획서	100%	
	최종 학력 성적		
	공인어학능력		
기타 서류(어학연수 출석률 등)			
<ul style="list-style-type: none"> <li>• 일부 모집단위 지원자 또는 수험능력 입증 필요자에 한하여 평가항목에 면접이 추가될 수 있음</li> </ul>			

학교폭력 조치사항	□ 국내 교육기관에 재학한 사실이 있는 경우 정성평가로 반영
-----------	-----------------------------------

□ 모집단위 및 모집인원	(단위: 명)
---------------	---------

간호 학과	임상 병리 학과	물리 치료 학과	방사선 학과	치기공 학과	병원 경영 학과	언어 청각 치료 학과	산업 안전 보건 학과	소방 방재 학과	컴퓨터 정보 공학과	유통 마케팅 학과	사회 복지 학과	상담 심리 학과	자율 전공 학부	글로벌 한국 학부
----------	----------------	----------------	-----------	-----------	----------------	----------------------	----------------------	----------------	------------------	-----------------	----------------	----------------	----------------	-----------------

정원 제한 없음

#### □ 외국인 특별전형 일정

모집시기	전형	일정
전기	외국인 특별전형 (3월 입학)	2027. 9. ~ 2028. 2.
후기	외국인 특별전형 (9월 입학)	2028. 3. ~ 2028. 8.

※ 학사조직 개편으로 학과(부)의 명칭 변경 및 통·폐합, 분리 등이 있을 수 있음



**2028학년도 만학도 특별전형 지원 자격 및 전형 방법**

**만학도 특별전형**

구분	자격 요건	비고
지원 자격	<ul style="list-style-type: none"> <li>고등학교 졸업자나 2028년 2월 졸업예정자 또는 법령에 따라 고등학교 졸업자와 동등한 학력이 있다고 인정되는 자 중 입학 연도(3월 1일) 기준으로 만 30세 이상인 자</li> </ul>	전기 모집

□ 전형 요소 및 반영 비율: 교과 100%(1,000점)

반영 학기	<ul style="list-style-type: none"> <li>졸업예정자 및 졸업자: 5학기 (1학년 1학기~3학년 1학기)</li> </ul>
반영 과목	<ul style="list-style-type: none"> <li>석차등급 상위 14개 과목 반영</li> <li>국어, 영어, 수학, 탐구교과(사회(역사/도덕 포함, 과학) 각 2과목</li> <li>전체 과목 중 6과목</li> </ul>

비교 내신 적용대상자	졸업자	2002년 2월 이전	<ul style="list-style-type: none"> <li>석차등급이 1~9등급으로 표기되는 경우 2027년 2월 이전 졸업자와 동일하게 적용</li> <li>석차/이수학생 수로 표기되는 등의 경우 우리 대학의 별도 지침에 따른 성적 반영</li> </ul>
		2007년 2월 이전	<ul style="list-style-type: none"> <li>교과목별 또는 학기별 석차 백분율을 산출하여 학년별 석차등급 산출</li> </ul>
		2027년 2월 이전	<ul style="list-style-type: none"> <li>교과목별 원점수, 평균, 표준편차를 활용하여 Z점수를 산출하고 표준정규분포표에 따라 5등급제로 환산 후 반영</li> </ul>
	교과교육 소년원의 고교과정 이수자 검정고시 출신자 일반계고 직업과정 위탁생 공업계 2+1체제 이수자		<ul style="list-style-type: none"> <li>우리 대학의 별도 지침에 따른 성적 반영</li> <li>※ 성적 반영이 불가할 경우 지원 불가</li> </ul>
	외국고		<ul style="list-style-type: none"> <li>국외고등학교 졸업(예정)자 환산 등급에 따라 성적 반영</li> <li>※ 성적 반영이 불가할 경우 지원 불가</li> <li>A: 1등급, B: 3등급, C: 4등급, D 이하: 5등급</li> </ul>

평가자료 □ 학교생활기록부

학교폭력 조치사항	1호	2호	3호	4호	5호	6호	7호	8호	9호	비고
	10점	20점	30점	50점	50점	100점	100점	불합격		만점 기준에서 감점

□ 모집단위 및 모집인원 (단위: 명)

미래설계융합학부

정원 제한 없음

□ 외국인 특별전형 일정 (단위: 명)

모집 시기	전형	원서접수		합격자발표	본 등록	
전기	만학도 특별전형 (3월 입학)	1차	2027. 7. 1.(목) ~ 10. 29.(금)		2027. 11. 5.(금)	2027. 11. 8.(월) ~ 12.(금)
		2차	2027. 12. 1.(수) ~ 2028. 1. 31.(월)		2028. 2. 4.(금)	2028. 2. 11.(금) ~ 2. 14.(월)